



Территориальный орган  
Федеральной службы государственной статистики  
по Самарской области

# Индексы потребительских цен

Август 2023 года



ФЕДЕРАЛЬНАЯ СЛУЖБА  
ГОСУДАРСТВЕННОЙ СТАТИСТИКИ

# Индексы потребительских цен

Самарастат

Август 2023 года

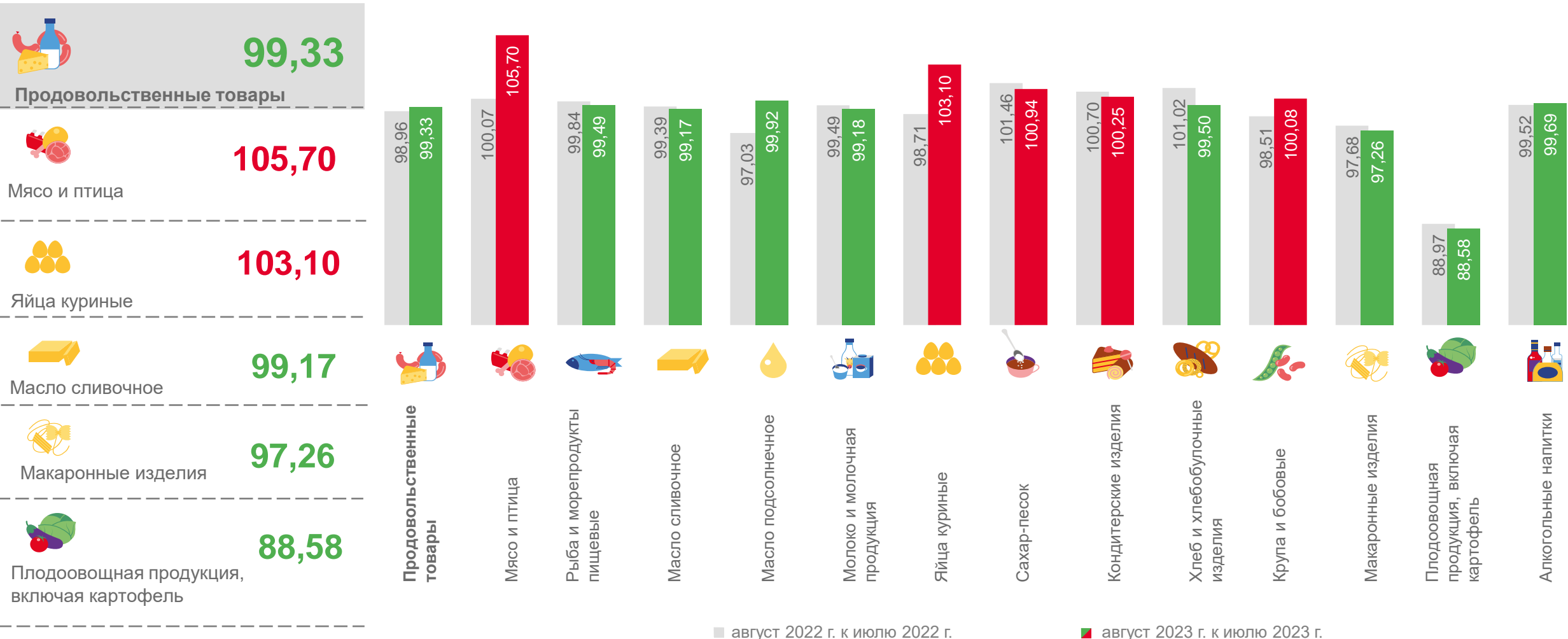
- 01 Индексы цен на отдельные группы и виды продовольственных товаров в % к предыдущему месяцу
- 02 Индексы цен на отдельные группы и виды продовольственных товаров в % к декабрю предыдущего года
- 03 Индексы цен на отдельные группы и виды продовольственных товаров в % к соответствующему месяцу предыдущего года
- 04 Индексы цен на плодоовощную продукцию, включая картофель в % к соответствующему месяцу предыдущего года
- 05 Индексы цен на отдельные группы и виды непродовольственных товаров в % к предыдущему месяцу
- 06 Индексы цен на отдельные группы и виды непродовольственных товаров в % к декабрю предыдущего года
- 07 Индексы цен на отдельные группы и виды непродовольственных товаров в % к соответствующему месяцу предыдущего года
- 08 Индексы цен на отдельные виды ЖНВЛП<sup>1</sup> в % к декабрю предыдущего года
- 09 Индексы цен на отдельные виды ЖНВЛП<sup>1</sup> в % к соответствующему месяцу предыдущего года
- 10 Индексы цен и тарифов на услуги в % к декабрю предыдущего года
- 11 Индексы цен и тарифов на услуги в % соответствующему месяцу предыдущего года
- 12 Индексы цен и тарифов на услуги в % к предыдущему месяцу

<sup>1</sup> Жизненно необходимые и важнейшие лекарственные препараты



# ИНДЕКСЫ ЦЕН НА ОТДЕЛЬНЫЕ ГРУППЫ И ВИДЫ ПРОДОВОЛЬСТВЕННЫХ ТОВАРОВ

август 2023 г. в % к предыдущему месяцу



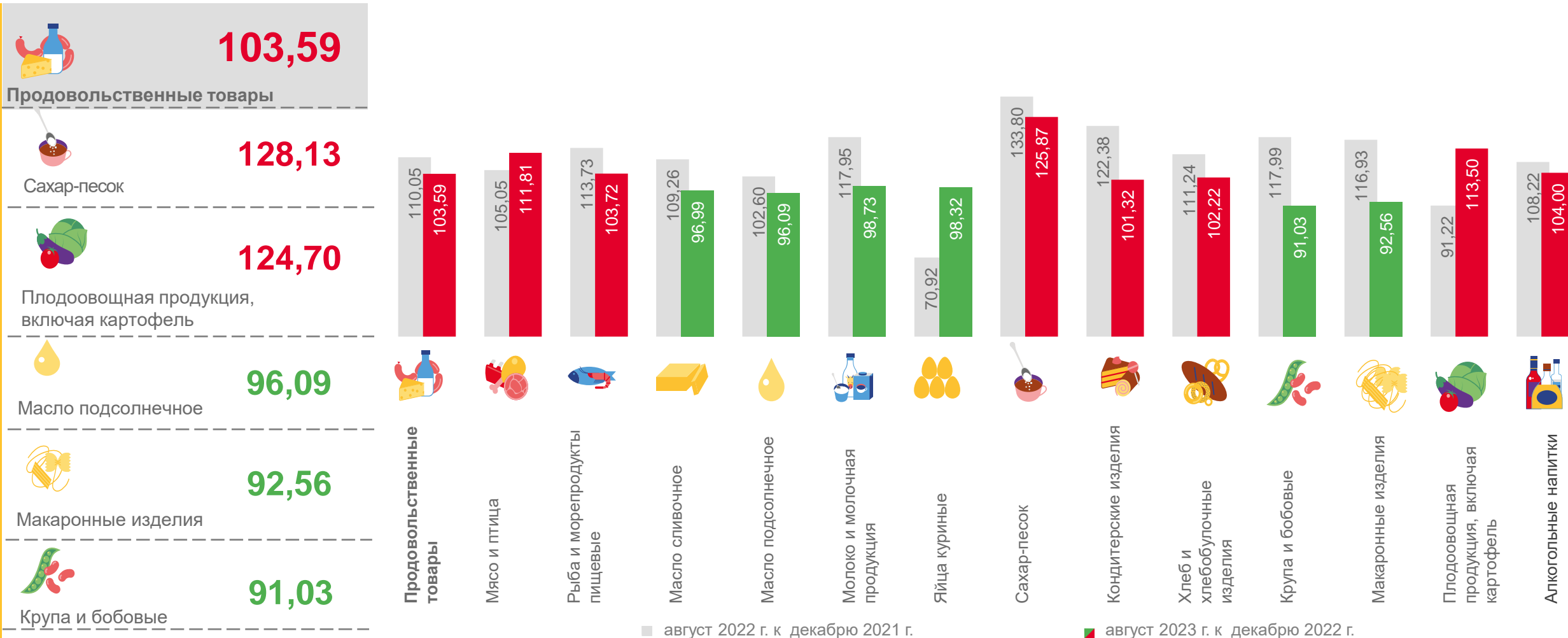
■ август 2022 г. к июлю 2022 г.

■ август 2023 г. к июлю 2023 г.



# ИНДЕКСЫ ЦЕН НА ОТДЕЛЬНЫЕ ГРУППЫ И ВИДЫ ПРОДОВОЛЬСТВЕННЫХ ТОВАРОВ

август 2023 г. в % к декабрю предыдущего года



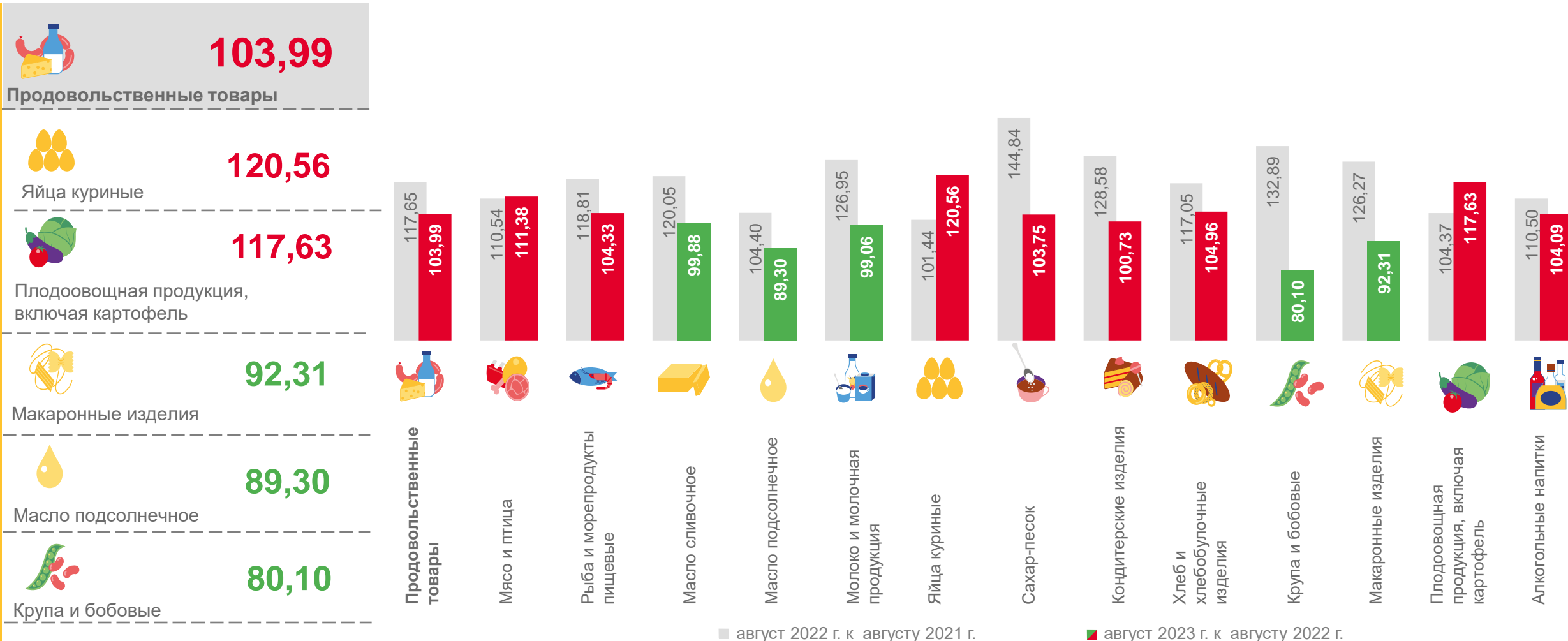
■ август 2022 г. к декабрю 2021 г.

■ август 2023 г. к декабрю 2022 г.



# ИНДЕКСЫ ЦЕН НА ОТДЕЛЬНЫЕ ГРУППЫ И ВИДЫ ПРОДОВОЛЬСТВЕННЫХ ТОВАРОВ

август 2023 г. в % к соответствующему месяцу 2022 г.



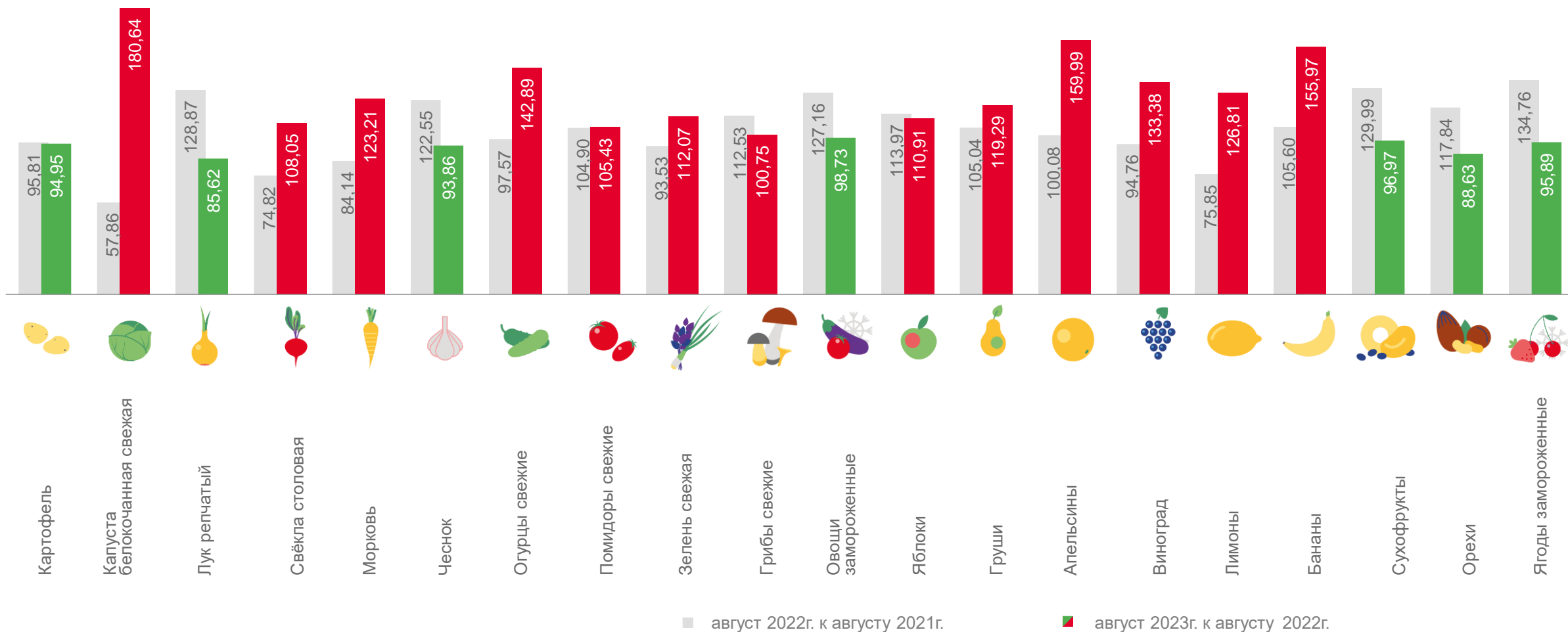
■ август 2022 г. к августу 2021 г.


■ август 2023 г. к августу 2022 г.



# ИНДЕКСЫ ЦЕН НА ПЛОДООВОЩНУЮ ПРОДУКЦИЮ, ВКЛЮЧАЯ КАРТОФЕЛЬ

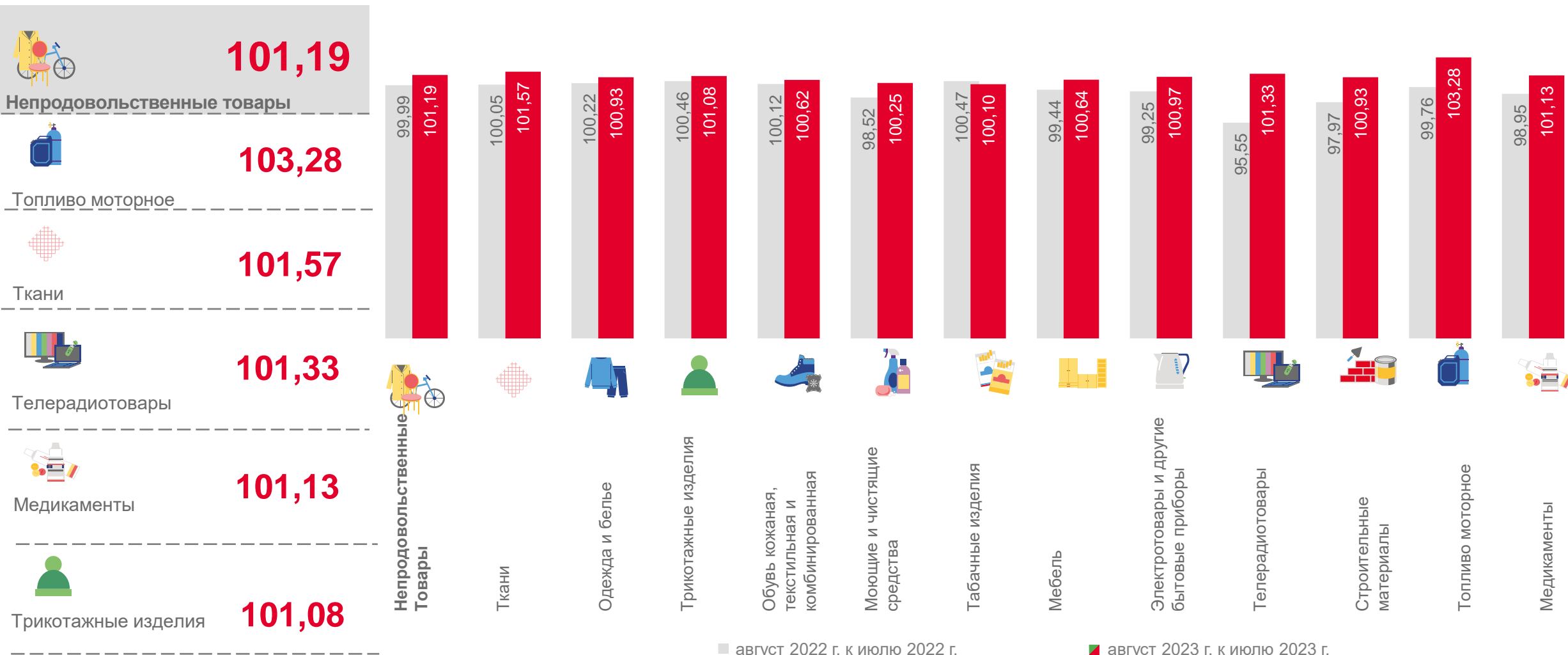
август 2023 г. в % к соответствующему месяцу 2022 г.





# ИНДЕКСЫ ЦЕН НА ОТДЕЛЬНЫЕ ГРУППЫ И ВИДЫ НЕПРОДОВОЛЬСТВЕННЫХ ТОВАРОВ

август 2023 г. в % к предыдущему месяцу



■ август 2022 г. к июлю 2022 г.

■ август 2023 г. к июлю 2023 г.



# ИНДЕКСЫ ЦЕН НА ОТДЕЛЬНЫЕ ГРУППЫ И ВИДЫ НЕПРОДОВОЛЬСТВЕННЫХ ТОВАРОВ

август 2023 г. в % к декабрю предыдущего года



**103,71**

Непродовольственные товары



**108,84**

Топливо моторное



**105,74**

Строительные материалы



**105,33**

Табачные изделия



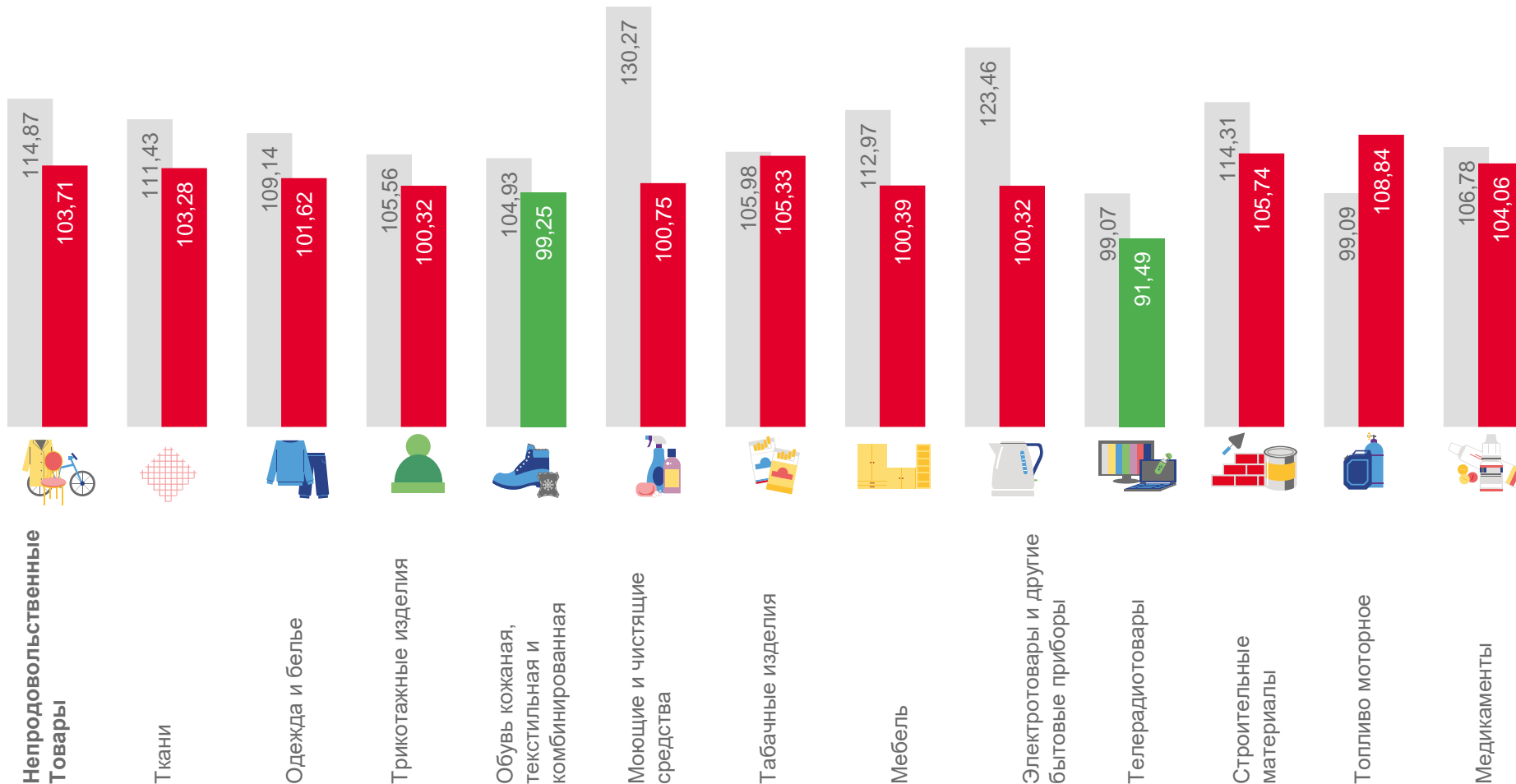
**99,25**

Обувь кожаная, текстильная и комбинированная



**91,49**


Телерадиотовары



■ август 2022 г. к декабрю 2021 г.

■ август 2023 г. к декабрю 2022 г.





# ИНДЕКСЫ ЦЕН НА ОТДЕЛЬНЫЕ ГРУППЫ И ВИДЫ НЕПРОДОВОЛЬСТВЕННЫХ ТОВАРОВ

август 2023 г. в % к соответствующему месяцу 2022 г.



**104,05**

Непродовольственные товары



Топливо моторное

**109,77**



Табачные изделия

**109,74**



Медикаменты

**104,27**



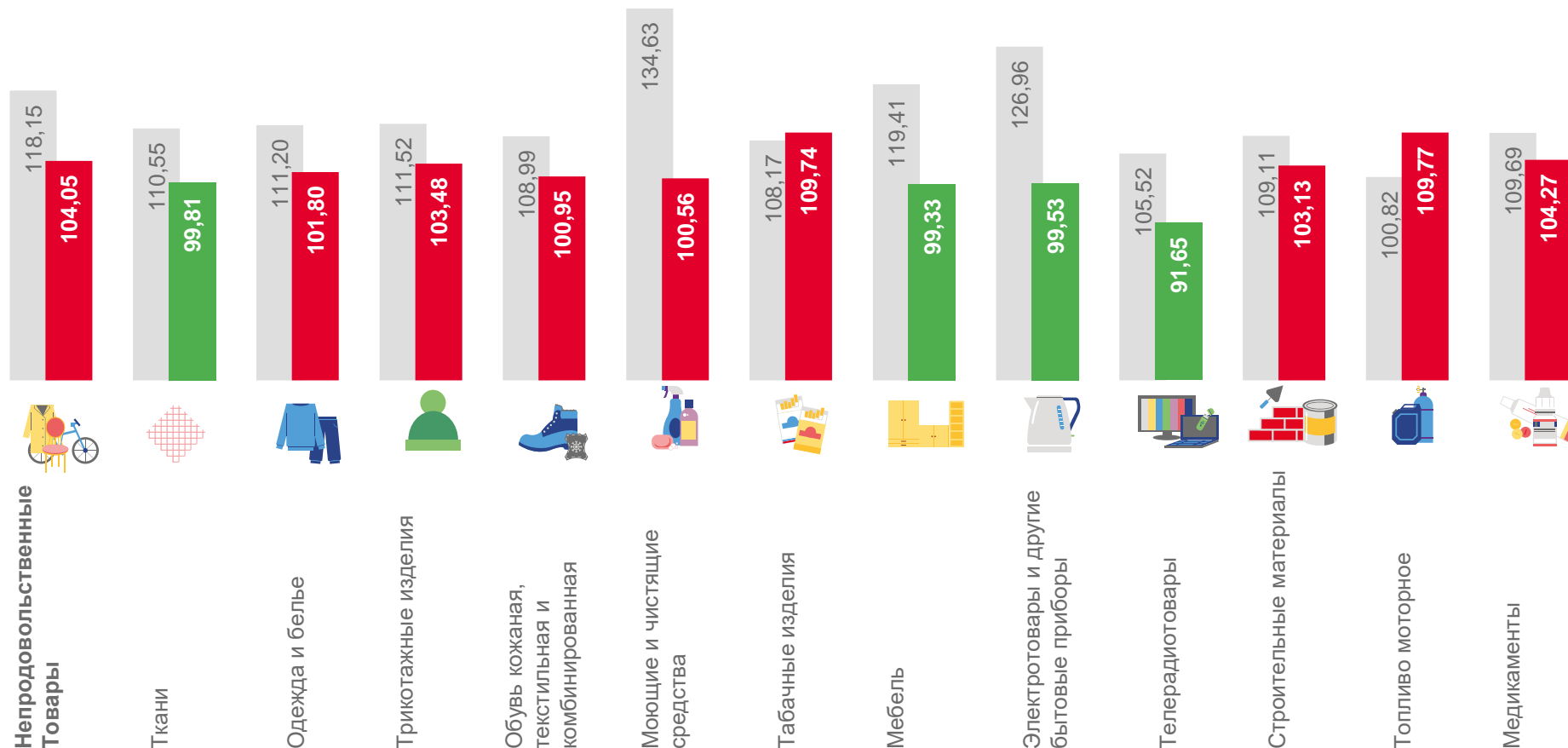
Мебель

**99,33**



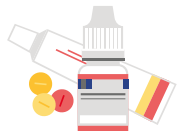
Телерадиотовары

**91,65**



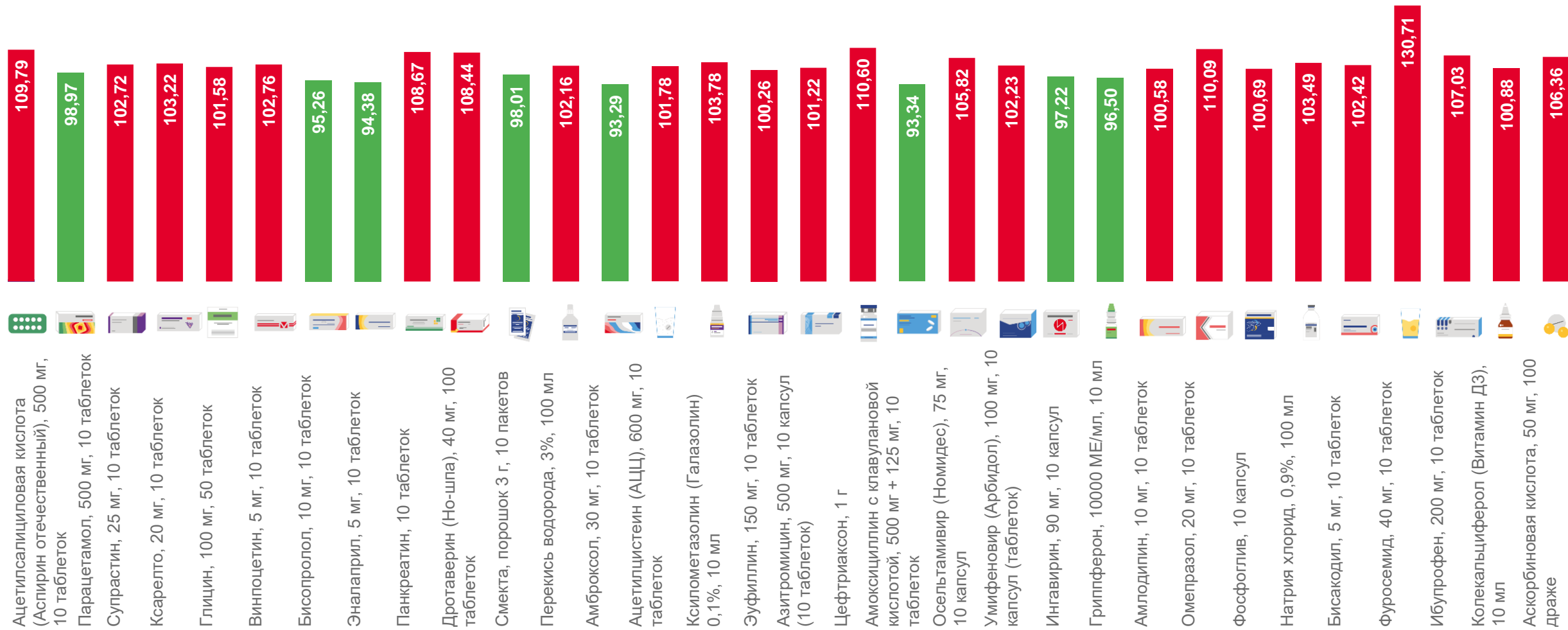
■ август 2022 г. к августу 2021 г.

■ август 2023 г. к августу 2022 г.

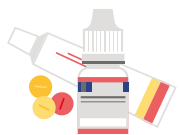


# ИНДЕКСЫ ЦЕН НА ОТДЕЛЬНЫЕ ВИДЫ ЖНВЛП<sup>1</sup>

август 2023 г. в % к декабрю предыдущего года



<sup>1</sup> Жизненно необходимые и важнейшие лекарственные препараты



# ИНДЕКСЫ ЦЕН НА ОТДЕЛЬНЫЕ ВИДЫ ЖНВЛП<sup>1</sup>

август 2023 г. в % к соответствующему месяцу 2022 г.



<sup>1</sup> Жизненно необходимые и важнейшие лекарственные препараты

■ август 2023 г. к августу 2022 г.



# ИНДЕКСЫ ЦЕН И ТАРИФОВ НА УСЛУГИ

август 2023 г. в % к предыдущему месяцу



99,74

Услуги



107,14

Банков



100,93

Физической культуры и спорта



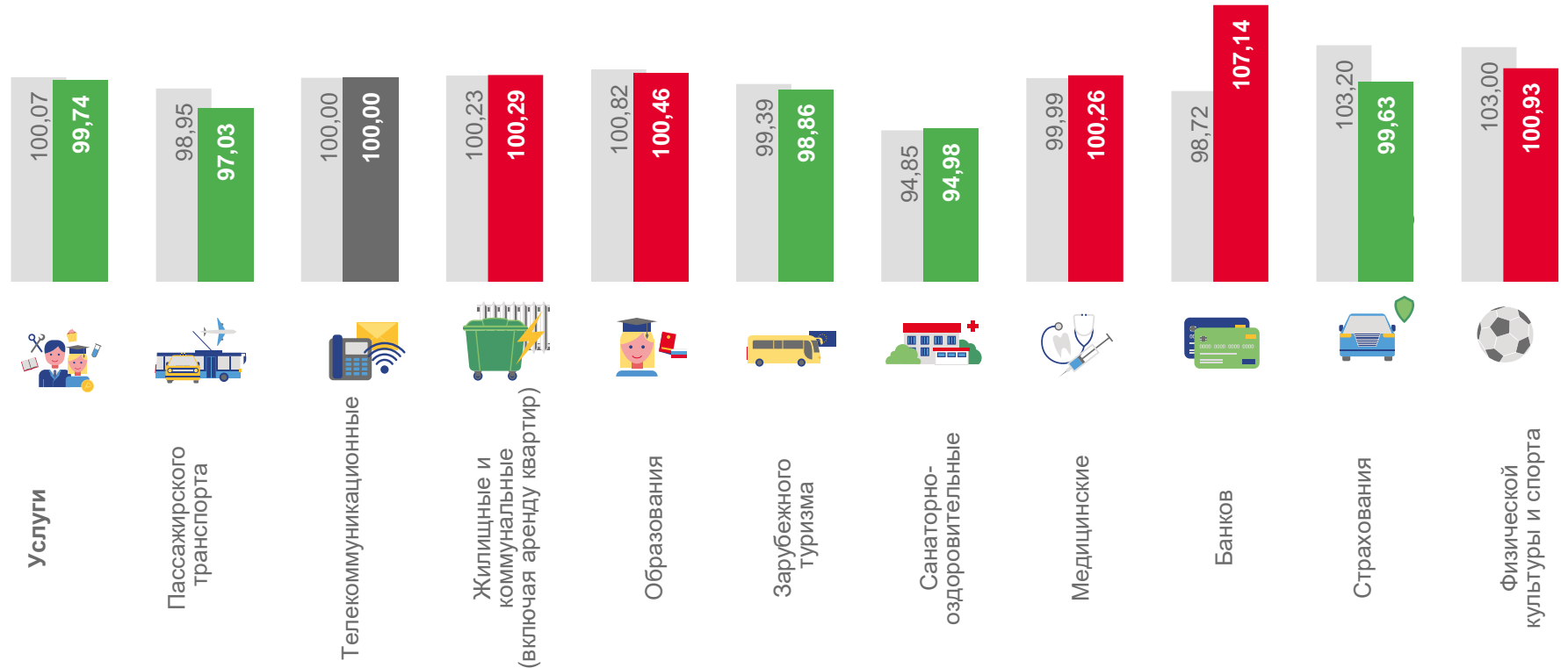
97,03

Пассажирского транспорта



94,98

Санаторно-оздоровительные



■ август 2022 г. к июлю 2022 г.

■ август 2023 г. к июлю 2023 г.



# ИНДЕКСЫ ЦЕН И ТАРИФОВ НА УСЛУГИ

август 2023 г. в % к декабрю предыдущего года



**105,12**

Услуги



**125,42**

Зарубежного туризма



**112,88**

Банков



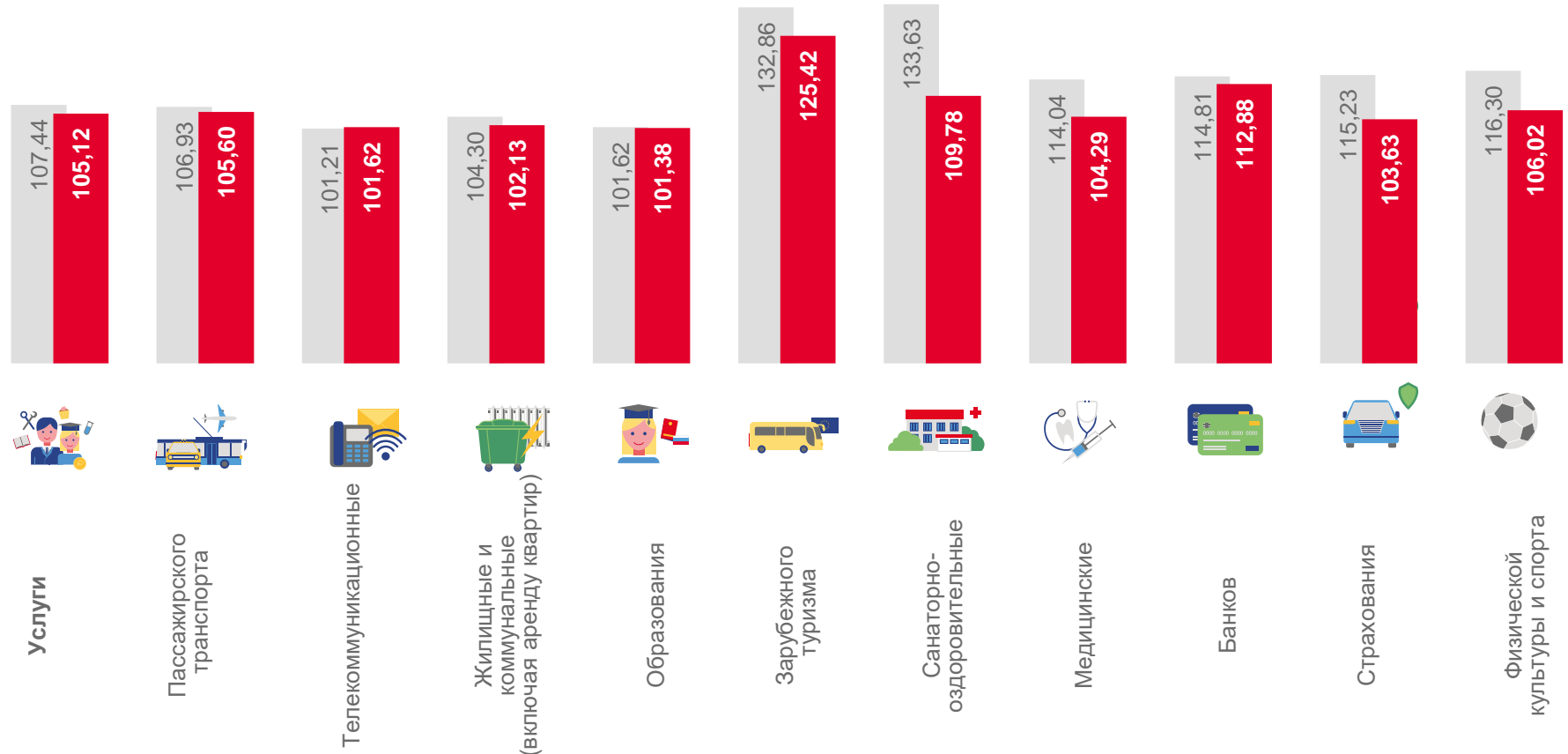
**109,78**

Санаторно-оздоровительные



**106,02**

Физической культуры и спорта



■ август 2022 г. к декабрю 2021 г.

■ август 2023 г. к декабрю 2022 г.



# ИНДЕКСЫ ЦЕН И ТАРИФОВ НА УСЛУГИ

август 2023 г. в % к соответствующему месяцу 2022 г.

**109,65**

Услуги



**124,75**

Зарубежного туризма



**122,88**

Страхования



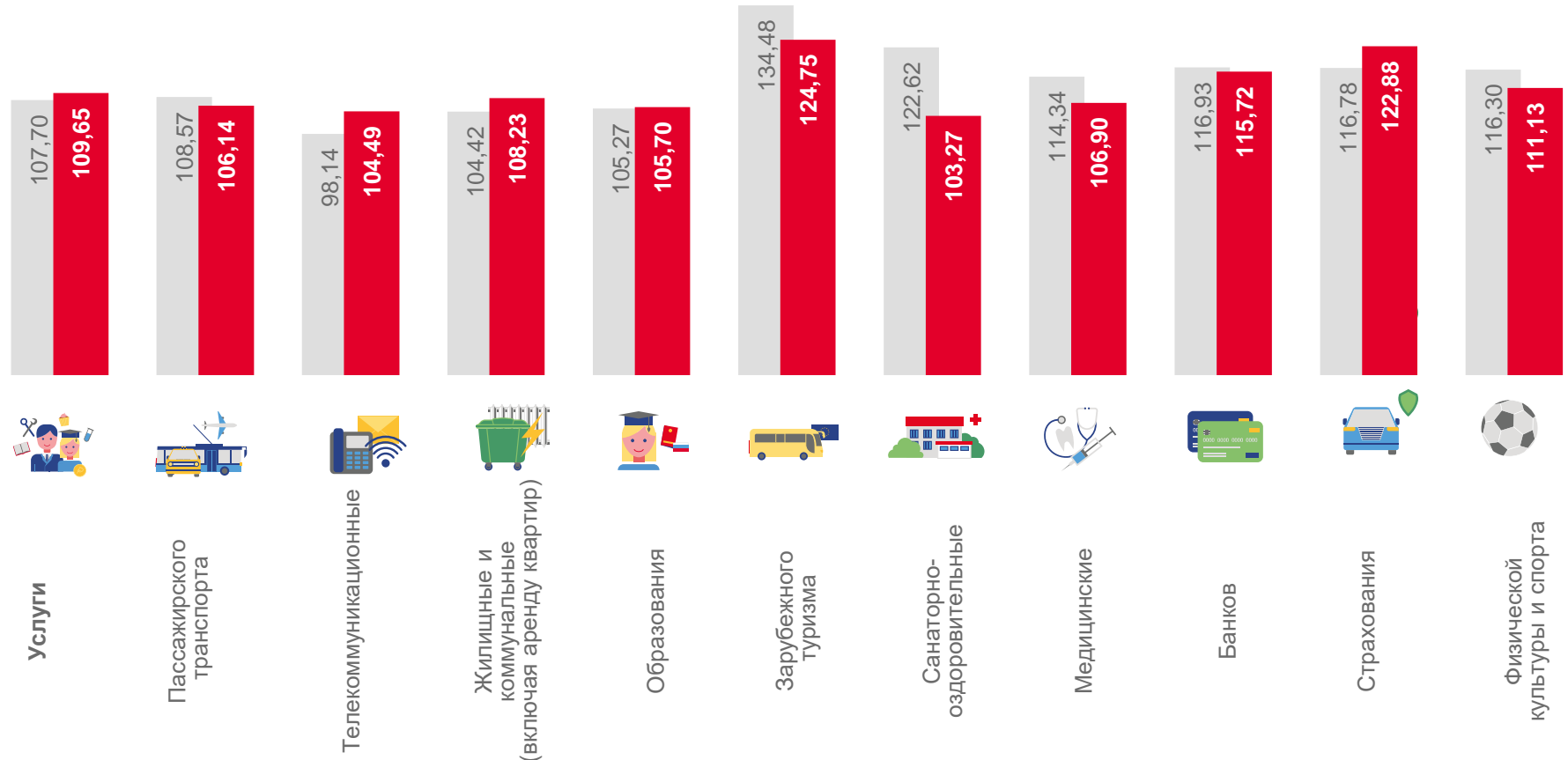
**115,72**

Банков



**111,13**

Физической культуры и спорта



■ август 2022 г. к августу 2021 г.

■ август 2023 г. к августу 2022 г.